

# **LA TOSSICODIPENDENZA E L'ALCOLISMO NEL DISTRETTO SANITARIO DI GELA NEL 2018 DAI DATI DEL SER.T. DI GELA**

## **0. PREMESSA**

È consuetudine del SERT di Gela fare il punto della situazione alla fine di ogni anno. In questo lavoro vengono fotografate ed evidenziate sia le attività che le criticità del Servizio.

Si analizza la prevalenza e l'incidenza del fenomeno "Tossicodipendenza e Alcolismo" nel nostro Distretto Sanitario comprendente i comuni di Gela, Niscemi, Mazzarino e Butera.

Viene descritta l'utenza tossicodipendente ed alcolista, i trattamenti effettuati, le prestazioni degli operatori, le attività di prevenzione nelle scuole, gli interventi tendenti al recupero sociale dei tossicodipendenti.

## **1. INTRODUZIONE**

Il Ser.T. di Gela è stato istituito il 15.12.94. Nel corso del 2018 l'organico in servizio al 31/12/18 è stato di 6 figure professionali.

In particolare erano presenti alla suddetta data le seguenti figure professionali: n° 2 medici, n° 2 assistenti sociali e n° 2 infermieri professionali.

Per quanto riguarda la sede del SERT, essa si trova sempre a Gela in via Parioli n°44.

In relazione alle esigenze di servizio nel corso del 2017 si è realizzato il seguente orario di apertura del SERT:

- dal Lunedì al Venerdì dalle ore 8.00 alle ore 14.00;
- Lunedì e Giovedì dalle ore 15.00 alle ore 18.00.

Per motivate esigenze di servizio può essere aperto anche in orari diversi.

Le attività che il SERT realizza riguardano la prevenzione, la cura e la riabilitazione degli stati di tossicodipendenza, compreso l'alcolismo e il gioco d'azzardo patologico (GAP).

Queste attività sono state condotte sia in proprio dal Servizio che in collaborazione con strutture di volontariato presenti nel territorio dell'Azienda Sanitaria Provinciale di Caltanissetta o con strutture del *pubblico* e del *privato-sociale* (Comunità terapeutiche) presenti nel territorio regionale o nazionale ed iscritte all'albo degli enti ausiliari.

Inoltre, per tutto il 2018 è stata presente presso la Casa Circondariale di Gela una equipe convenzionata (formata da un medico ed un infermiere professionale) deputata a fornire l'assistenza sanitaria a soggetti tossicodipendenti ivi ristretti, per un monte orario di 16 ore settimanali per ciascuna figura convenzionata.

## 2. UTENZA COMPLESSIVA

Nel corso del 2018 questo Ser.T. ha trattato n°260 soggetti, dei quali n°141 tossicodipendenti residenti nel Distretto di Gela, n°26 tossicodipendenti non residenti nel Distretto di Gela, n°37 alcolisti residenti nel Distretto di Gela, n°3 alcolisti non residenti nel Distretto di Gela, n°7 soggetti per GAP, n°21 soggetti per rinnovo patente, n°25 soggetti per problematiche varie (certificazione assenza tossicodipendenza, etc.).

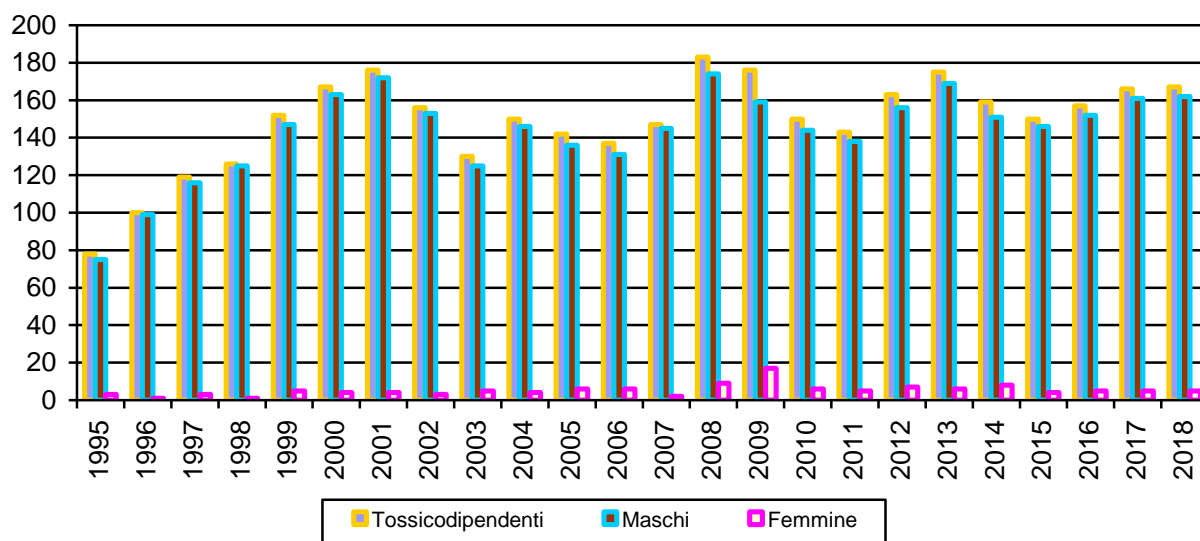
Inoltre la Prefettura di Caltanissetta ha inviato a questo SERT n°206 per art.121 e n°35 per art.75. Presso la Casa Circondariale di Gela nel corso del 2018 sono stati trattati n°45 soggetti provenienti da diverse aree geografiche.

## 3. UTENZA COMPLESSIVA TOSSICODIPENDENTI

Nel corso del 2018 questo Ser.T. ha trattato n°167 soggetti, dei quali n°141 provenienti dal territorio del Distretto di Gela e n°26 da altri territori.

Nel sottostante diagramma n°1 è evidenziato l'andamento dell'utenza dal 1995 al 2018.

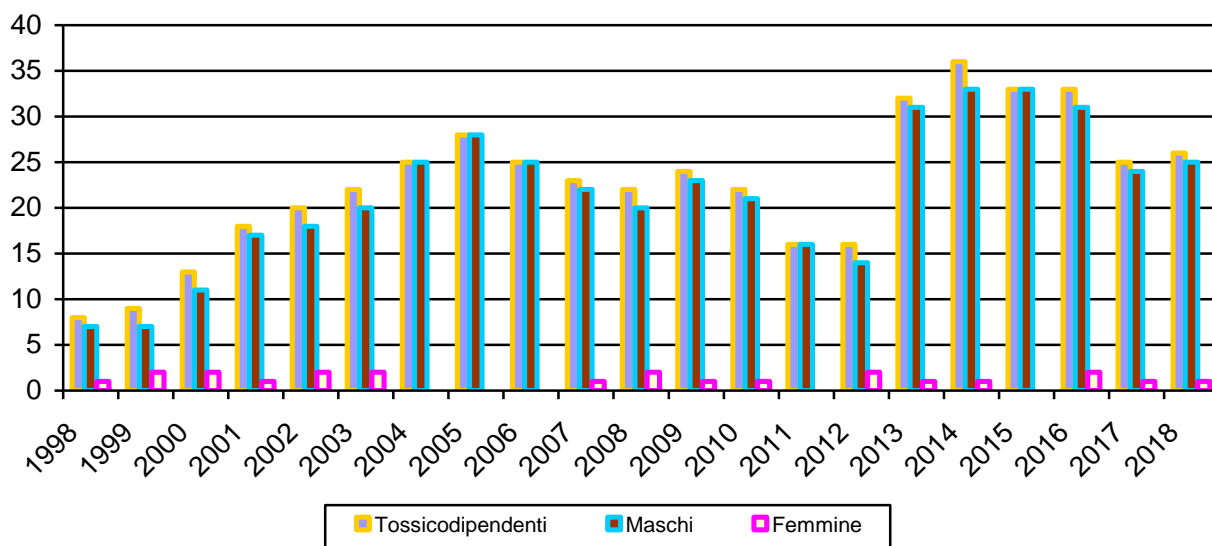
**Utenza Ser.T di Gela 1995-2018**



Dei 167 soggetti presi in carico 162 sono maschi (97,0%) e 5 sono femmine (3,0%).

Nel sottostante diagramma n°2 è evidenziato l'andamento dell'utenza non residente nel Distretto di Gela dal 1998 al 2018.

### Utenza di passaggio 1995-2018

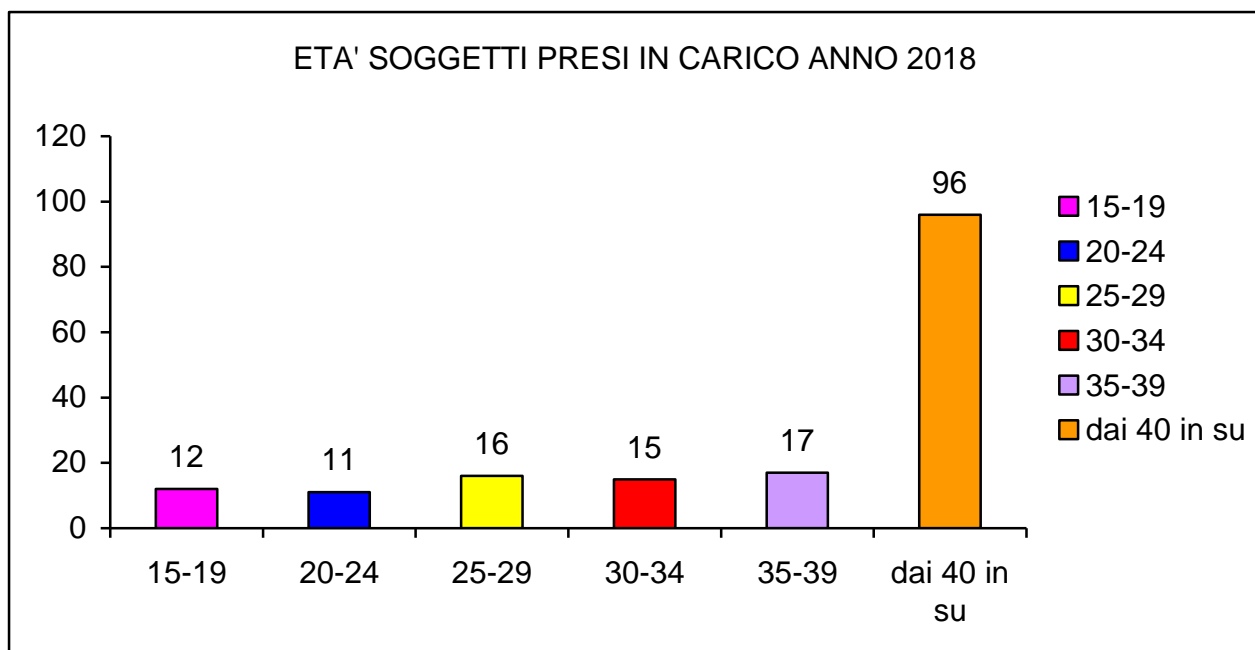


Dei 26 soggetti non residenti 25 sono maschi (96,1%) e 1 è femmina (3,9%).

**Le fasce di età dei soggetti presi in carico sono così rappresentate:**

- 1) dai 15 ai 19 n°12 soggetti su 167 (7,3%);
- 2) dai 20 ai 24 n°11 soggetti su 167 (6,1%);
- 3) dai 25 ai 29 n°16 soggetti su 167 (9,7%);
- 4) dai 30 ai 34 n°15 soggetti su 167 (9,1%);
- 5) dai 35 ai 39 n°17 soggetti su 167 (10,3%);
- 6) dai 40 in su n°96 soggetti su 167 (57,5%).

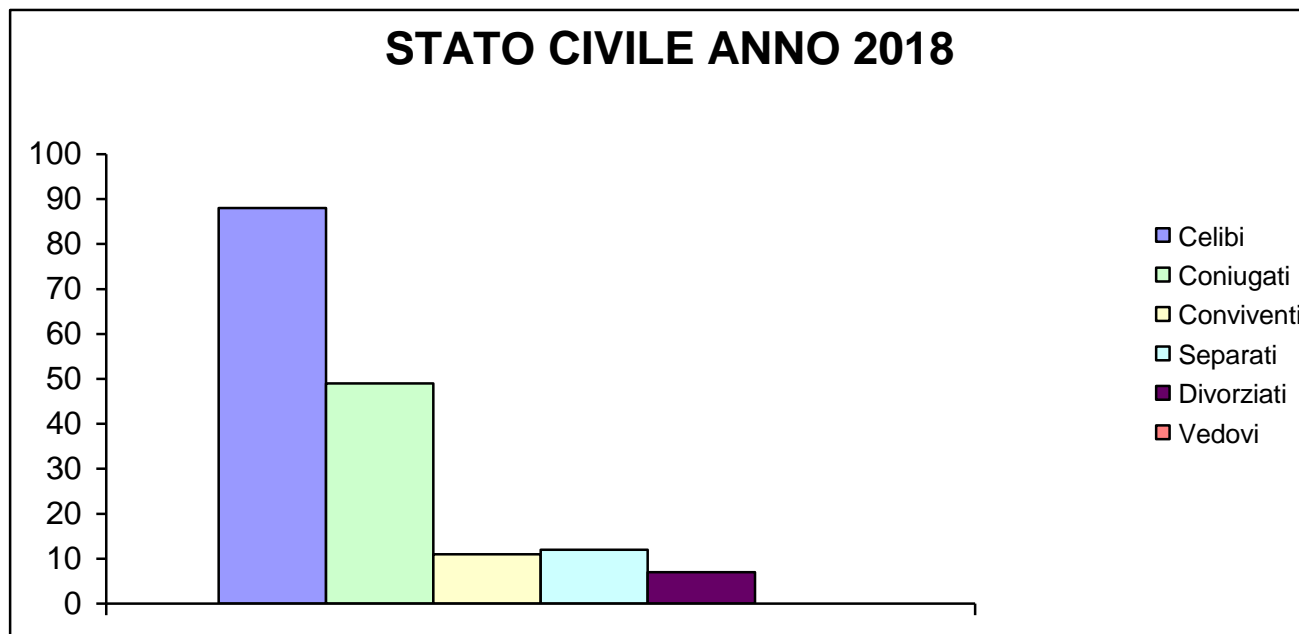
Nel sottostante diagramma n°3 è evidenziata l'età dei soggetti presi in carico nel 2018.



**Riguardo allo stato civile:**

- a) n°88 soggetti sono celibi/nubili su 167 (52,7%);
- b) n°49 sono coniugati su 167 (29,3%);
- c) n°11 sono conviventi su 167 (6,6%);
- d) n°12 sono separati su 167 (7,2%);
- e) n°07 divorziati su 167 (4,2%).

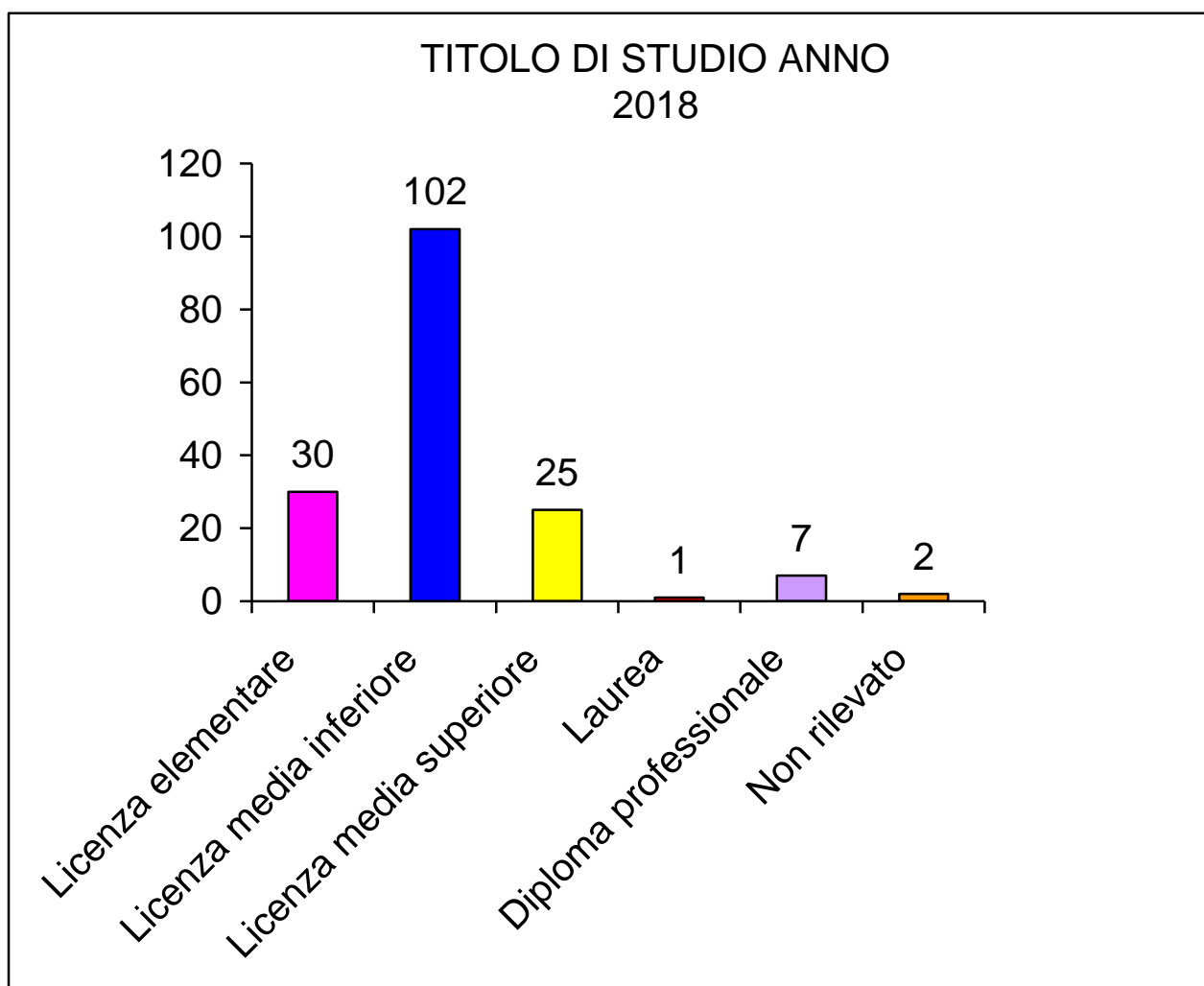
Nel sottostante diagramma n°4 è evidenziata lo stato civile dei soggetti presi in carico nel 2018.



**Riguardo al titolo di studio:**

- 1) n°102 soggetti su 167 (61,0 %) hanno la licenza media inferiore;
- 2) n°30 soggetti su 167 (18,0%) hanno la licenza elementare;
- 3) n°25 soggetti su 167 (15,0%) hanno il diploma di scuola media superiore;
- 4) n°07 soggetti su 167 (4,2%) hanno il diploma di scuola professionale;
- 5) n°01 soggetti su 167 (0,6%) è laureato;
- 6) n°02 soggetti su 167 (1,2%) non rilevato.

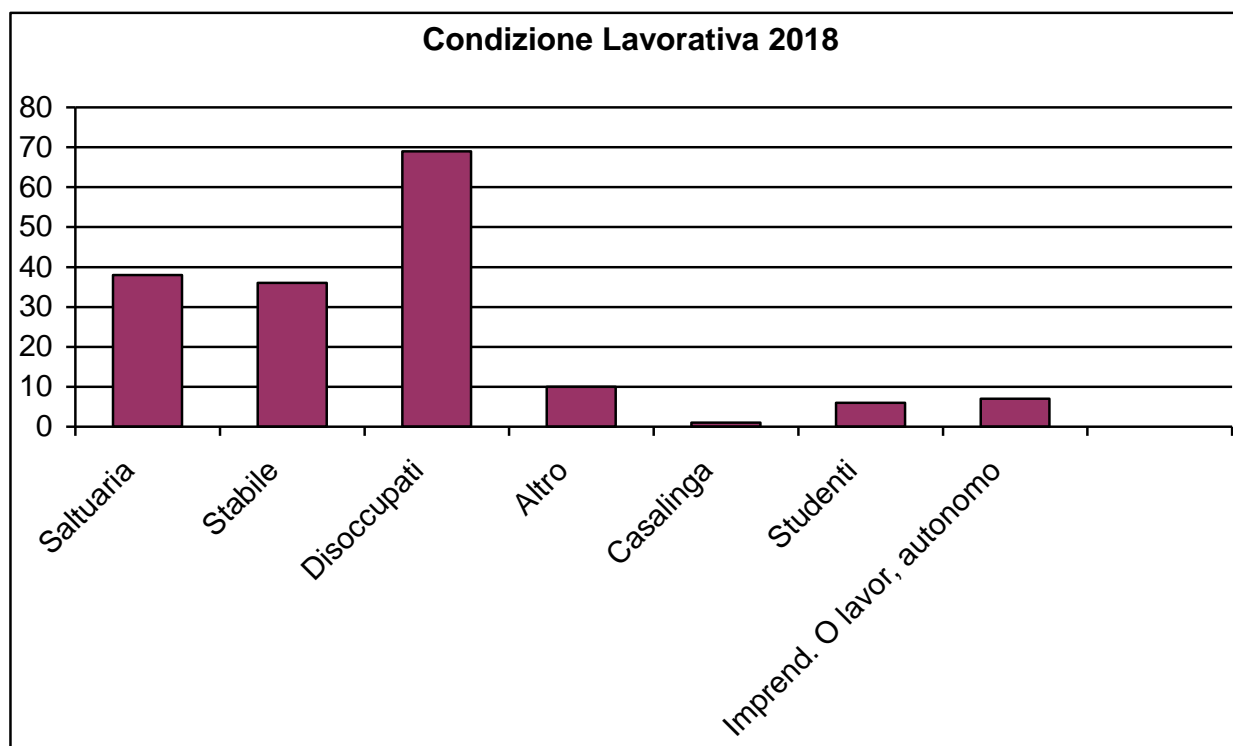
Nel sottostante diagramma n°5 è evidenziata la scolarità dei soggetti presi in carico nel 2018.



### Riguardo alla condizione lavorativa:

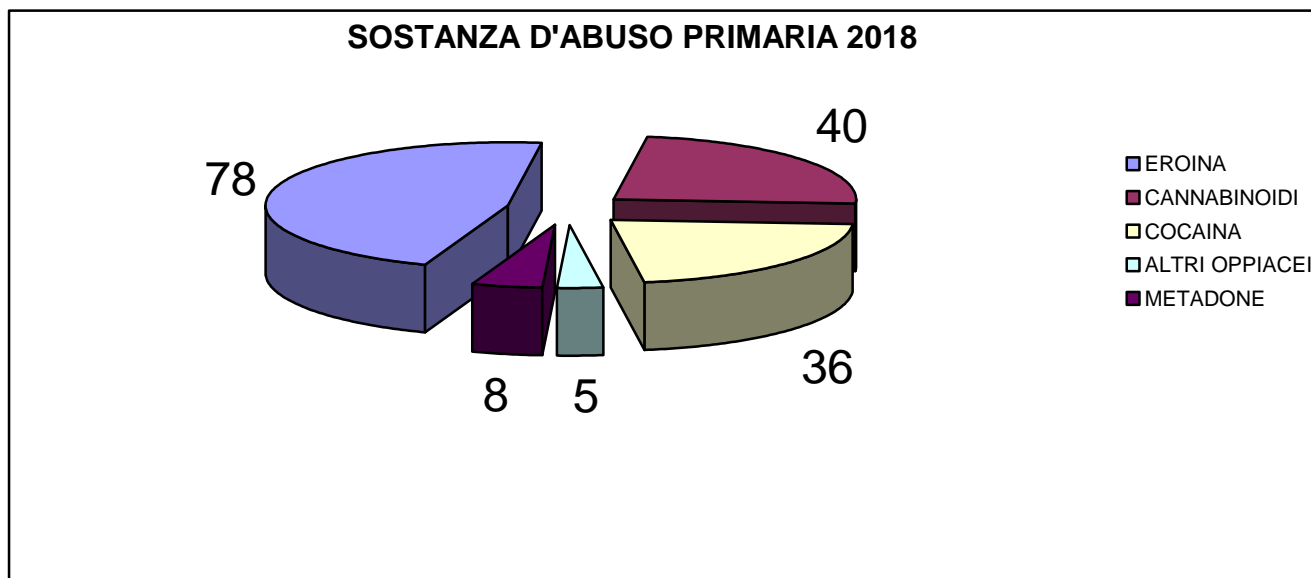
- a) n°38 soggetti su 167 hanno un'occupazione saltuaria (22,7%);
- b) n°36 soggetti su 167 hanno dichiarato di avere un'occupazione stabile (21,6%);
- c) n°69 soggetti su 167 risultano disoccupati (41,3%);
- d) n°10 soggetti su 167 hanno una situazione particolare - pensione per invalidità civile, misure giudiziarie, domicilio in comunità terapeutica, ecc. - (6,0%).
- e) n°01 soggetti su 167 risulta casalinga (0,6%);
- f) n°06 soggetti su 167 risulta studente (3,6%)
- g) n°07 soggetti su 167 risulta imprenditore o lavoratore autonomo (4,2%).

Nel sottostante diagramma n°6 è evidenziata la condizione lavorativa dei soggetti presi in carico nel 2018.



**La sostanza d'abuso primaria** è l'eroina, che riguarda 78 soggetti su 167 (*pari al 46,8%*), seguita dai cannabinoidi, che riguarda 40 soggetti su 167 (*pari al 23,9%*) e dalla cocaina, che riguarda 36 soggetti su 167 (*pari al 21,5%*), da altri oppiacei, che riguarda 5 soggetti su 167 (*pari al 3,0%*) e da metadone (da strada e da trattamento) che riguarda 8 soggetti su 167 (*pari al 4,8%*).

Nel sottostante diagramma n°7 è evidenziata la sostanza d'abuso primaria dei soggetti presi in carico nel 2018.

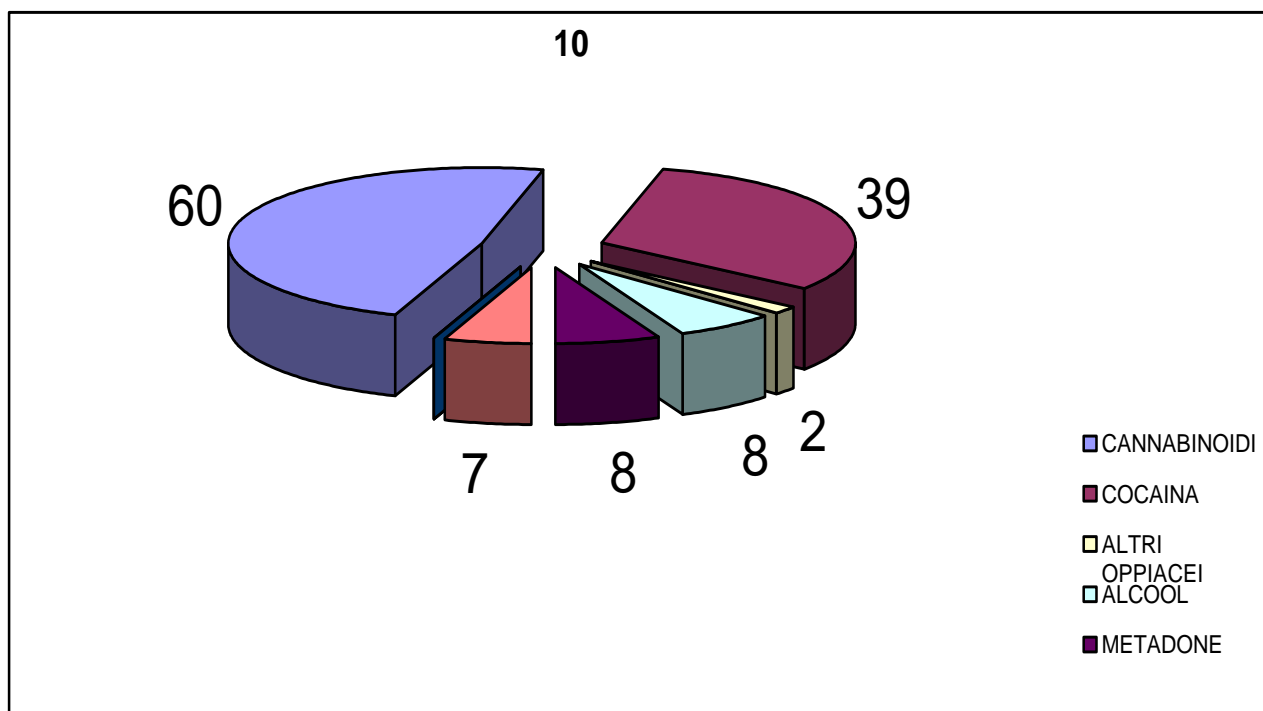




L'uso di **sostanza secondaria di abuso** che è stato accertato nei soggetti in carico è differente nel loro numero poiché un soggetto può aver avuto più di una sostanza di abuso secondaria o non averne avuto per niente.

In tale uso un ruolo preponderante hanno i cannabinoidi con 60 soggetti su 124 (*pari al 48,4%*), la cocaina con 39 soggetti su 124 (*pari al 31,4%*), altri oppiacei con 2 soggetti su 124 (*pari a 1,6%*), l'alcool con 8 soggetti su 124 (*pari al 6,5%*), il metadone con 8 soggetti su 124 (*pari a 6,5%*), l'eroina con 7 soggetti su 124 (*pari a 5,6%*).

Nel sottostante diagramma n°8 è evidenziata la sostanza d'abuso secondaria dei soggetti presi in carico nel 2018.



Nella tabella n° 1 è indicato il tasso di prevalenza ed incidenza dei tossicodipendenti nella popolazione dei comuni del Distretto di Gela totale e compresa tra i 14 ed i 54 anni.

**TABELLA N°1**

COMUNE	POPOLAZIONE TOTALE	POPOLAZIONE 14-54 ANNI	NUMERO TOTALE T.D.	NUMERO NUOVI T.D.	PREVALENZA SU TOTALE	PREVALENZA SU PARZIALE	INCIDENZA SU TOTALE	INCIDENZA SU PARZIALE
<b>GELA</b>	75050	41047	111	24	1,48	2,7	0,32	0,58
NISCEMI	26662	14542	20	7	0,75	1,37	0,26	0,48
<b>MAZZARINO</b>	11632	6337	7	4	0,6	1,1	0,34	0,63
<b>BUTERA</b>	4566	2302	3	//	0,66	1,3	//	//

*N.B.: il tasso di prevalenza corrisponde al numero di soggetti in trattamento nell'anno considerato per mille residenti sul totale e nella fascia d'età compresa tra i 14 ed i 54 anni. Il tasso di incidenza corrisponde al numero di tossicodipendenti che, nello stesso anno, si presentano per la prima volta al Servizio per mille abitanti residenti sul totale e nella fascia d'età prima considerata.*

Da tale schema si evidenzia come, sia in termini di prevalenza che di incidenza, il problema tossicodipendenza, rispetto a Gela, sia meno presente nei comuni di Niscemi, Mazzarino e Butera.

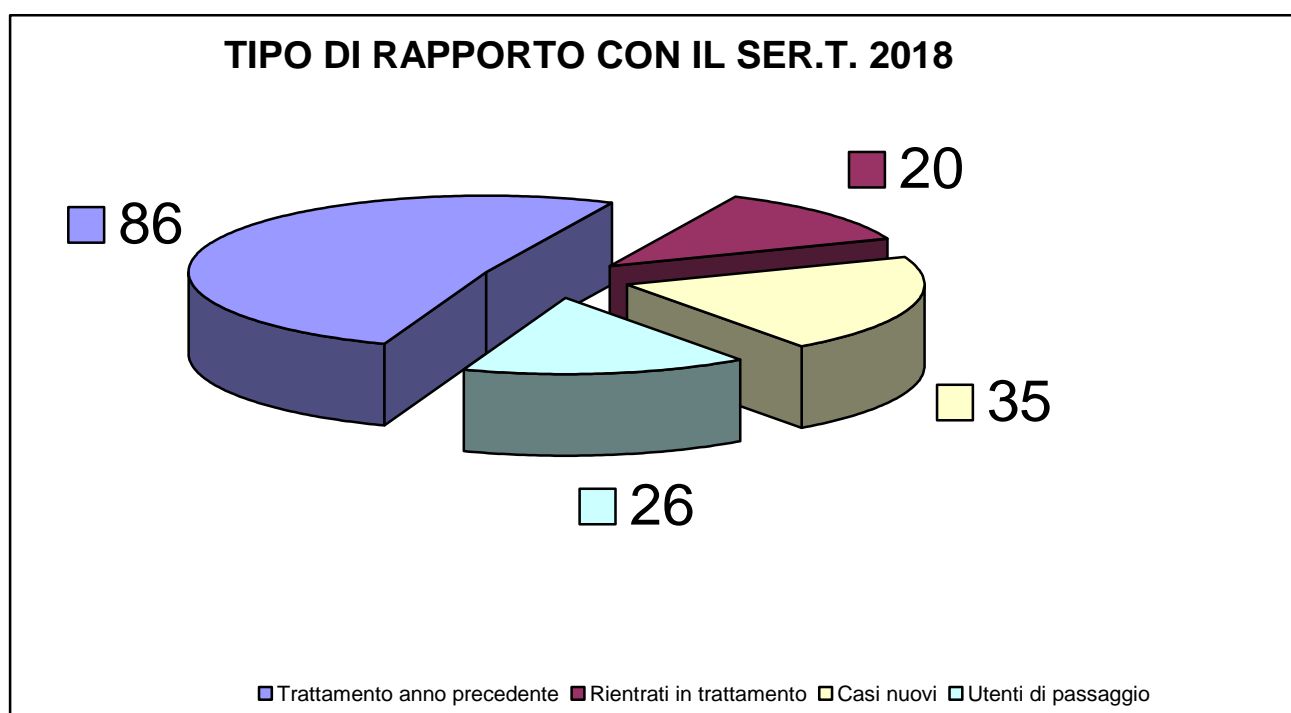
A questo riguardo ci sono da fare alcune precisazioni in quanto in questi Comuni il fenomeno della tossicodipendenza senz'altro è maggiormente presente ma il nostro Servizio per problemi organizzativi non è riuscito a raccogliere la richiesta.

#### **Tipo di rapporto con il SERT:**

La tipologia del rapporto avuta con il SERT di Gela è stata la seguente:

- 1) n°86 soggetti su 167 hanno continuato il trattamento dall'anno precedente (51,5%);
- 2) n°20 soggetti su 167 sono rientrati in trattamento (12,0%);
- 3) n°35 soggetti su 167 sono "casi nuovi" (21,0%);
- 4) n°26 soggetti su 167 sono utenti di passaggio (15,5%);

Nel sottostante diagramma n°9 è evidenziato il tipo di rapporto con il SERT dei soggetti con i quali si è avuto un rapporto nel 2018.

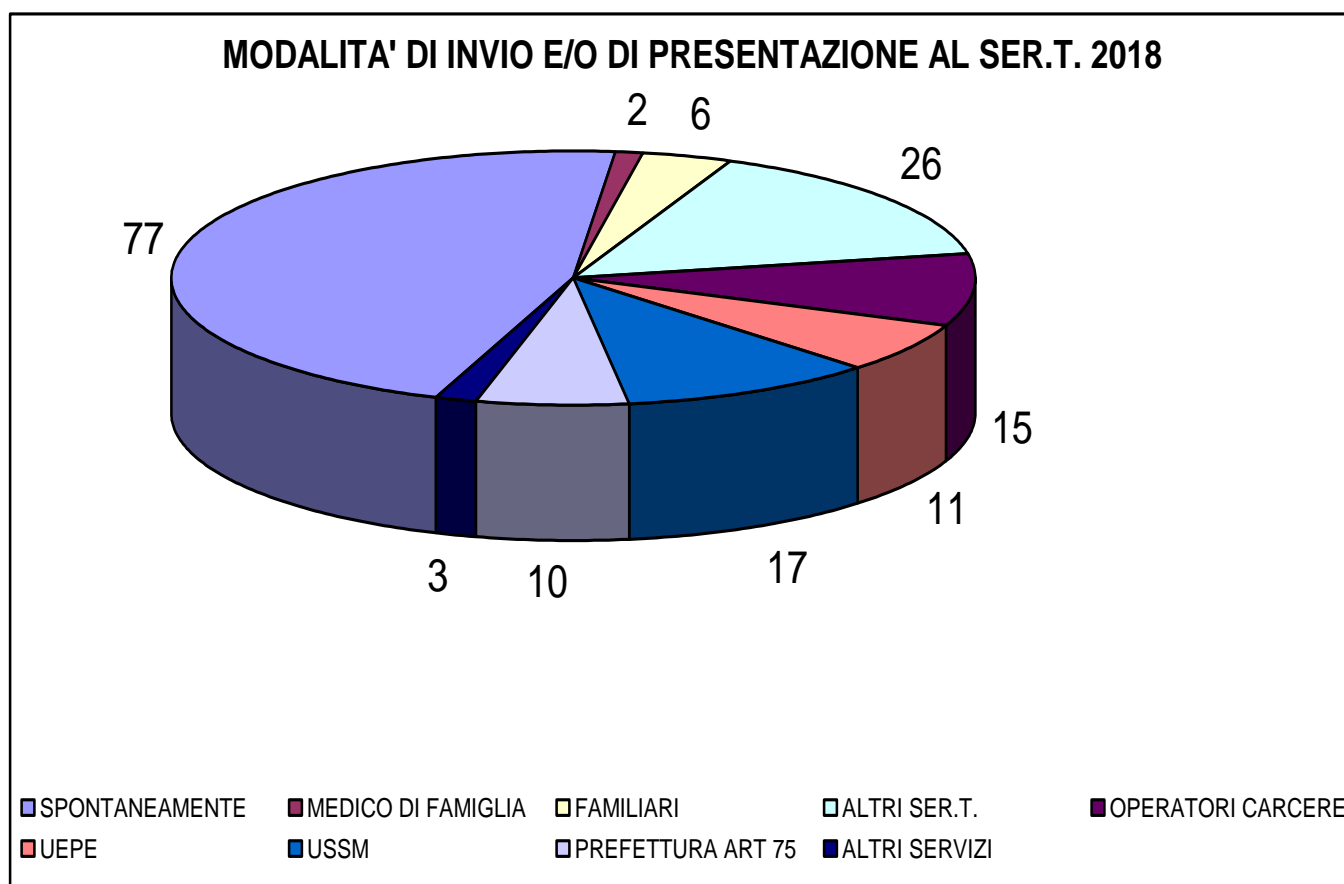


### La modalità di invio e/o di presentazione al SERT:

La modalità di invio e/ o presentazione al SERT è stata la seguente:

- n°77 soggetti su 167 si sono presentati spontaneamente (46,1%);
- n°06 soggetti su 167 sono stati inviati dai familiari (3,6%);
- n°26 soggetti su 167 sono stati inviati da altri SERT (15,5%);
- n°02 soggetti su 167 sono stati inviati dal medico di famiglia (1,2%);
- n°11 soggetti su 167 sono stati inviati dall' U.E.P.E. (6,6%);
- n°17 soggetti su 167 sono stati inviati dal U.S.S.M. (10,2%);
- n°15 soggetti su 167 sono stati inviati dagli operatori del Carcere (9,0%);
- n°10 soggetti su 167 sono stati inviati dalla Prefettura per art.75 (6,0%);
- n°03 soggetti su 167 sono stati inviati da altri servizi - C.T.A., etc. - (1,8%).

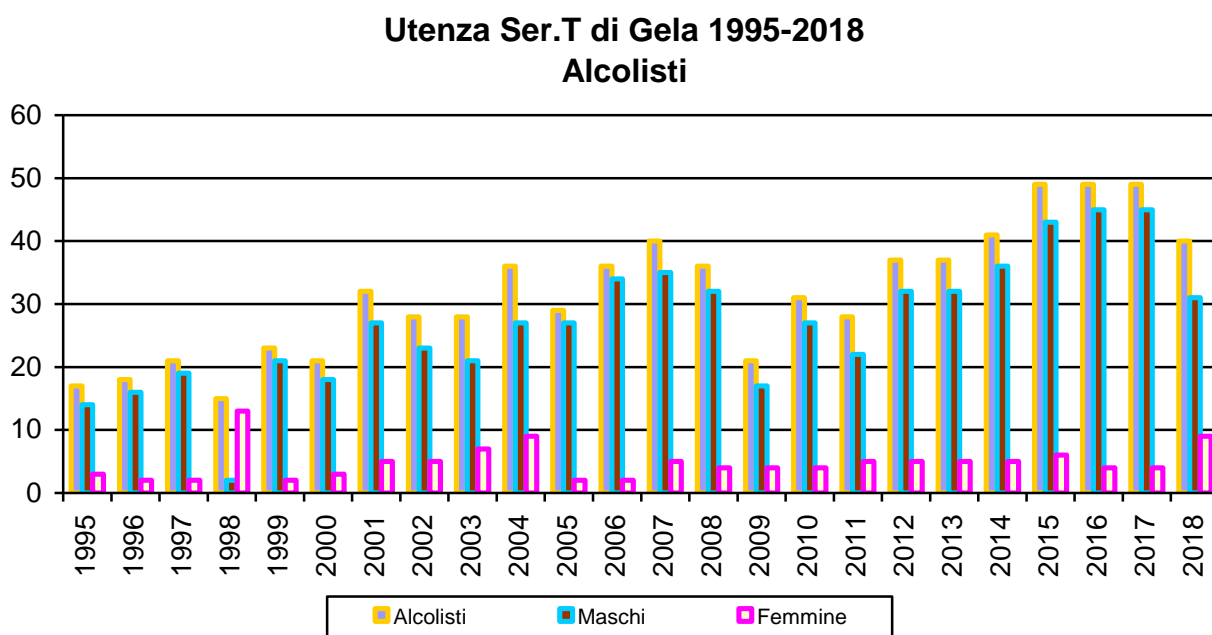
Nel sottostante diagramma n°10 è evidenziato la modalità di invio e/o presentazione al SERT dei soggetti inviati e/o presentatisi nel 2018.



### 3. UTENZA ALCOLISTI

Nel corso del 2018 il Ser.T. di Gela ha avuto in carico n°40 utenti con P.A.C.(Problemi Alcol Correlati).

Nel sottostante diagramma n°11 è evidenziato l'andamento dell'utenza dal 1995 al 2018



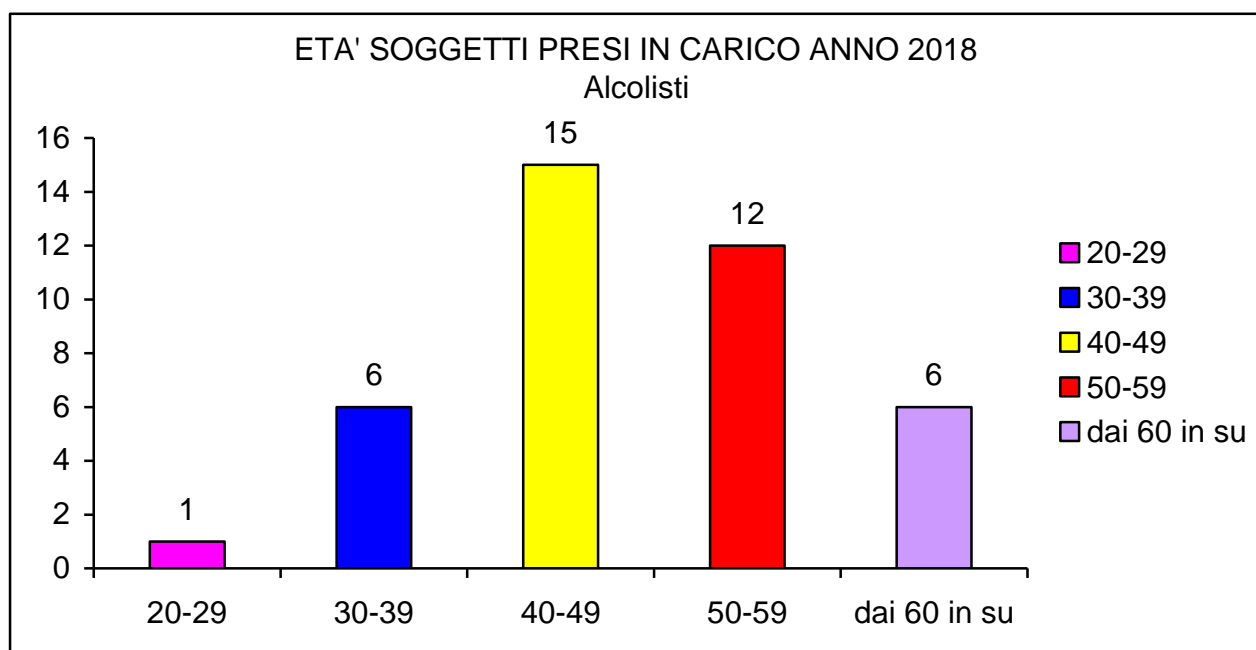
Abbiamo analizzato, di seguito riportati, il sesso, l'età (suddivisa per fasce), lo stato civile, il livello di scolarità, la situazione lavorativa, il luogo di provenienza, la modalità d'invio e/o presentazione al Ser.T, la tipologia del trattamento iniziale e successivo.

Dei 40 utenti esaminati la prevalenza era maschile: n°31 maschi (77,5%), n°9 (22,5%) femmine.

**Le fasce di età erano così suddivise:**

- 1) dai 20 ai 29 anni: n°01 soggetti su 40 (2,5%);
- 2) dai 30 ai 39 anni: n°06 soggetti su 40 (15,0%);
- 3) dai 40 ai 49 anni: n°15 soggetti su 40 (37,5%);
- 4) dai 50 ai 59 anni: n°12 soggetti su 40 (30,0%);
- 5) dai 60 in poi: n°06 soggetti su 40 (15,0 %).

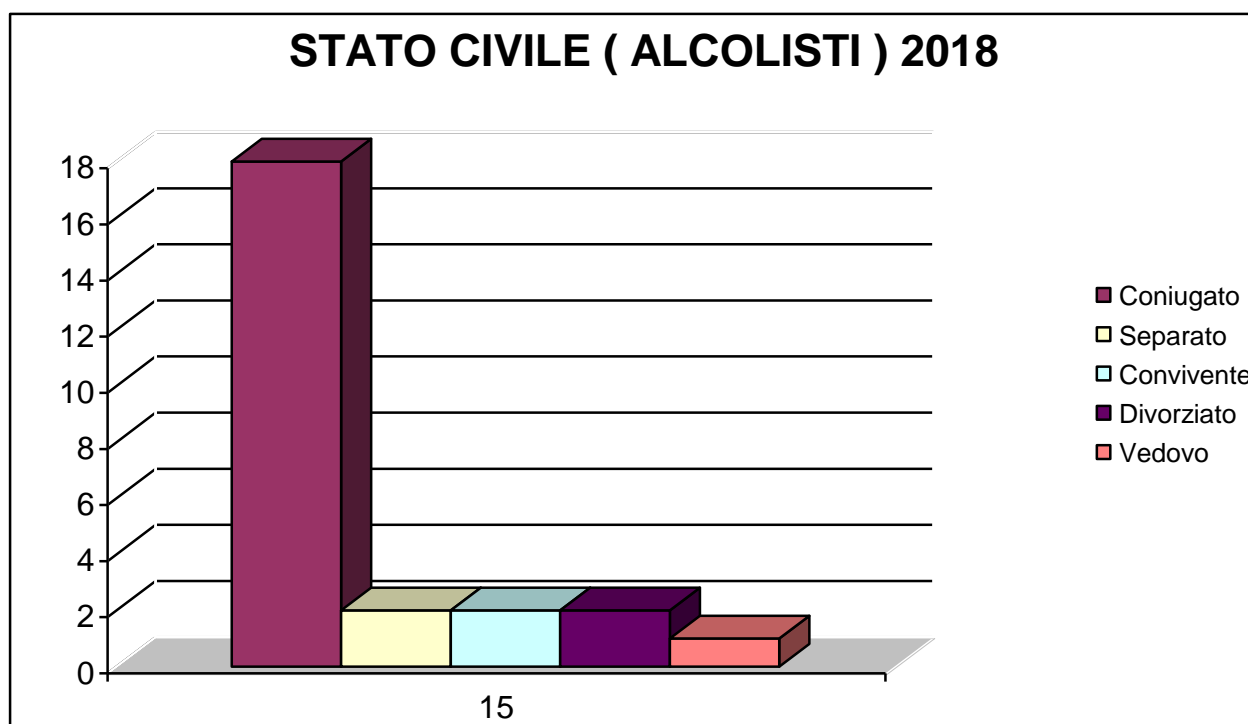
Nel sottostante diagramma n°12 è evidenziata l'età dei soggetti presi in carico nel 2018



**Riguardo allo stato civile:**

- a) n°15 soggetti celibi/nubili su 40 (37,5%);
- b) n°18 soggetti coniugati su 40 (45,0%);
- c) n°02 soggetti separati su 40 (5,0%);
- d) n°02 soggetto divorziati su 40 (5,0%);
- e) n°02 soggetti conviventi su 40 (5,0%);
- f) n°01 soggetto vedovo su 40 (2,5%).

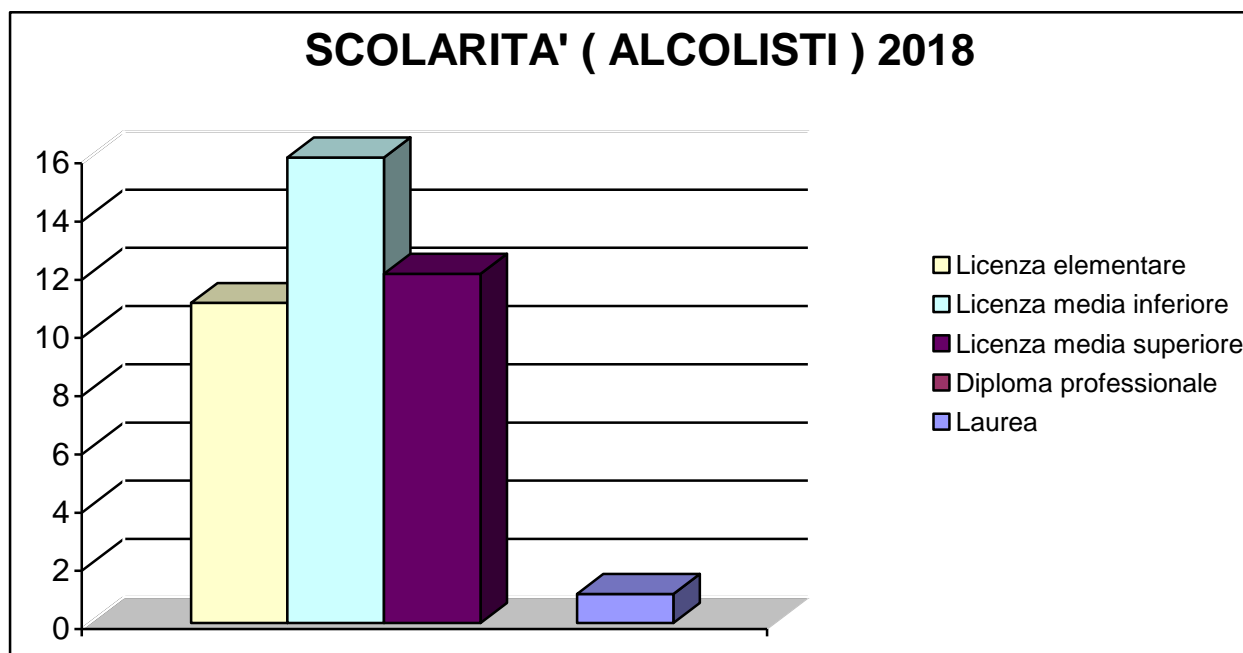
Nel sottostante diagramma n°13 è evidenziata lo stato civile dei soggetti presi in carico nel 2018.



### Riguardo alla scolarità:

- 1) n°11 soggetti con la licenza elementare su 40 (27,5%),
- 2) n°16 soggetti con la licenza media inferiore su 40 (40,0%);
- 3) n°12 soggetti con la licenza media superiore su 40 (30,0%)
- 4) n°01 soggetto con laurea su 40 (2,5%).

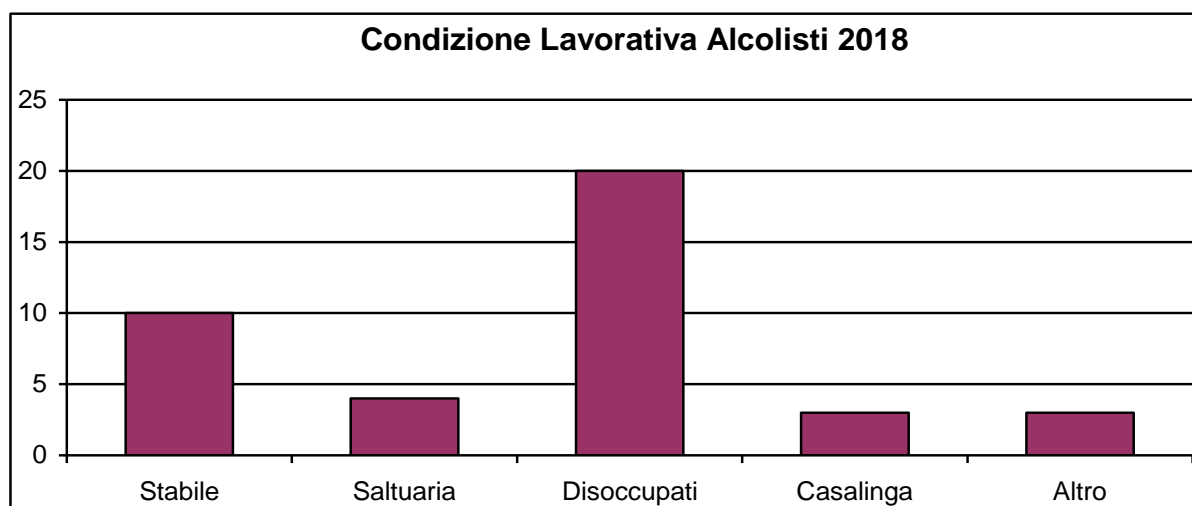
Nel sottostante diagramma n°14 è evidenziata la scolarità dei soggetti presi in carico nel 2018.



### Riguardo all'attività lavorativa:

- a) n°10 soggetti hanno una occupazione stabile su 40 (25,0%);
- b) n°04 soggetti hanno una occupazione saltuaria su 40 (10,0%);
- c) n°20 soggetti risultano disoccupati su 40 (50,0%);
- d) n°03 soggetti risultano casalinghe su 40 (7,5%) ,
- e) n°03 soggetti risultano in altra condizione su 40 (7,5%).

Nel sottostante diagramma n°15 è evidenziata la condizione lavorativa dei soggetti presi in carico nel 2018.



Nella tabella n° 2 è indicato il tasso di prevalenza ed incidenza degli alcolisti nella popolazione dei comuni del Distretto di Gela totale e compresa tra i 14 ed i 54 anni.

**TABELLA n° 2**

COMUNE	POPOLAZIONE TOTALE	POPOLAZIONE 14-54 ANNI	NUMERO TOTALE ALCOLISTI	NUMERO NUOVI ALCOLISTI	PREVALENZA SU TOTALE	PREVALENZA SU PARZIALE	INCIDENZA SU TOTALE	INCIDENZA SU PARZIALE
<b>GELA</b>	75050	41047	25	9	0,33	0,61	0,12	0,22
<b>NISCEMI</b>	26662	14542	7	2	0,26	0,48	0,07	0,14
<b>MAZZARINO</b>	11632	6337	2	1	0,17	0,31	0,08	0,16
<b>BUTERA</b>	4566	2302	2	1	0,44	0,87	0,22	0,43

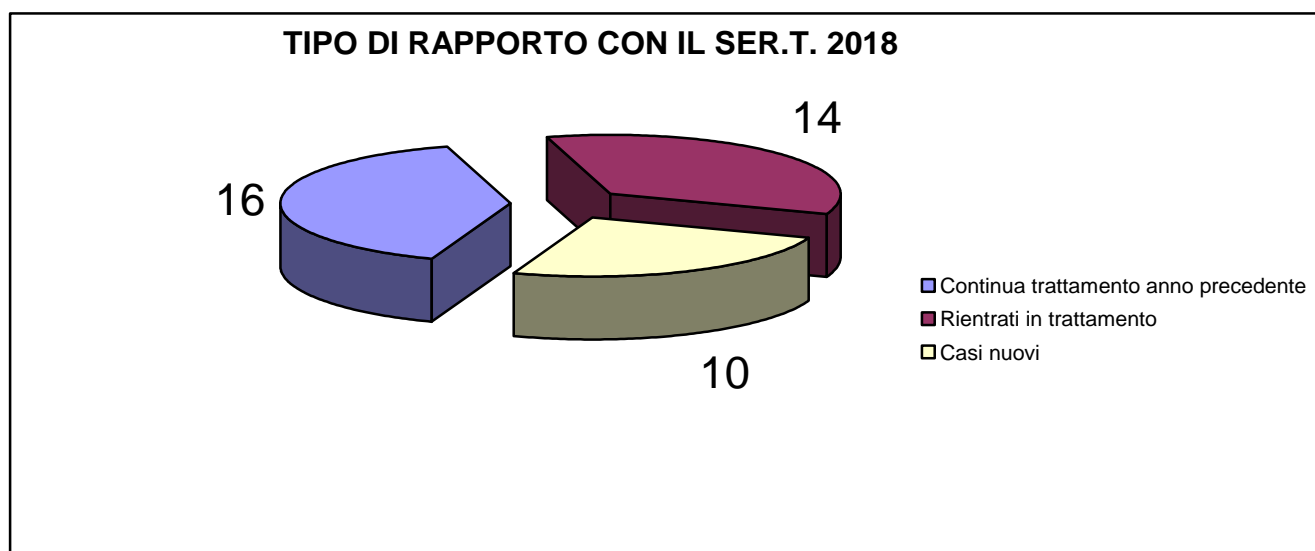
*N.B.: il tasso di prevalenza corrisponde al numero di soggetti in trattamento nell'anno considerato per mille residenti sul totale e nella fascia d'età compresa tra i 14 ed i 54 anni. Il tasso di incidenza corrisponde al numero di tossicodipendenti che, nello stesso anno, si presentano per la prima volta al Servizio per mille abitanti residenti sul totale e nella fascia d'età prima considerata.*

Si segnala che il numero di utenti provenienti dai vari comuni del distretto è molto influenzato dalla facilità di accesso al servizio da parte dei residenti.

**Tipo di rapporto con il SERT:**

- 1) n°16 soggetti su 40 sono "casi nuovi" (40,0%);
- 2) n°14 soggetti su 40 sono rientrati in trattamento (35,0%);
- 3) n°10 soggetti su 40 hanno continuato il trattamento dall'anno precedente (25,0%);

Nel sottostante diagramma n°16 è evidenziato il tipo di rapporto con il SERT dei soggetti presi in carico nel 2018.

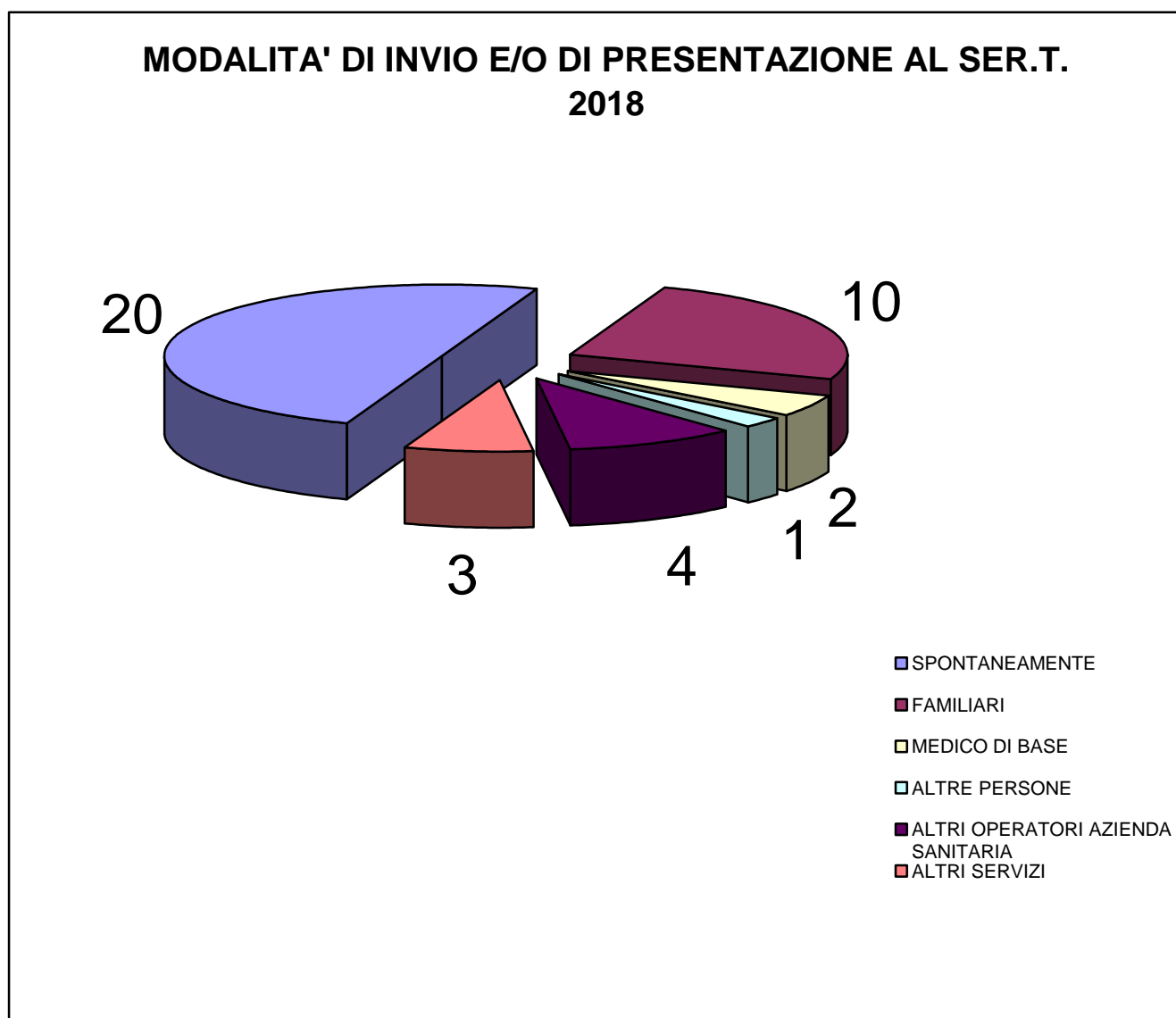




**La modalità di invio e/o di presentazione al SERT dei soggetti nuovi o rientrati in trattamento:**

- a) n°20 soggetti su 40 si sono presentati spontaneamente (50,0%);
- b) n°10 soggetti su 40 sono stati inviati dai familiari (25,0%);
- c) n°01 soggetto su 40 è stato inviato da altre persone (2,5%);
- d) n°02 soggetto su 40 è stato inviato dal medico di base (5,0%);
- e) n°04 soggetti su 40 sono stati inviati da altri operatori dell'A.S.P. (10,0%);
- f) n°03 soggetti su 40 sono stati inviati da altri servizi (7,5%).

Nel sottostante diagramma n°17 è evidenziato la modalità di invio e/o presentazione al SERT dei soggetti presi in carico nel 2018.



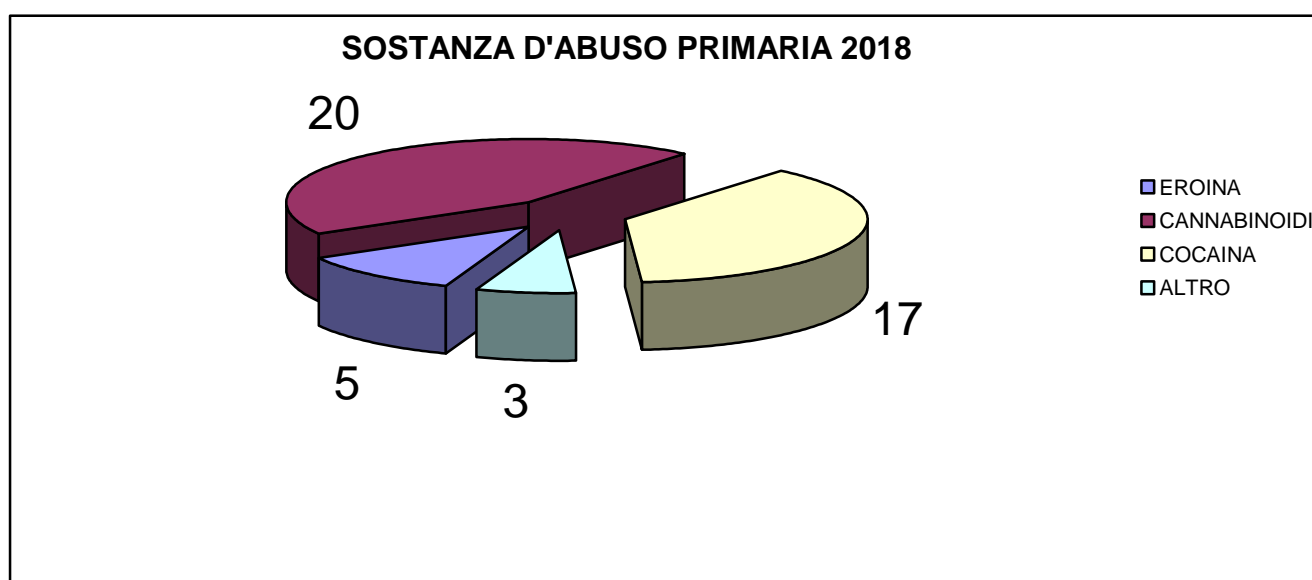
### **3. UTENZA CASA CIRCONDARIALE DI GELA**

Nel corso del 2018 presso la Casa Circondariale di Gela, l'equipe convenzionata (composta da un medico, uno psicologo ed un infermiere professionale) deputata all'assistenza sanitaria dei soggetti con problematiche connesse all'uso di sostanze psicoattive e/o psicotrope ha avuto in carico n°45 soggetti.

**Le sostanze d'abuso primarie sono le seguenti:**

- ♣ cocaina n°17 soggetti su 45 (37,8%)
- ♣ cannabinoidi n°20 soggetti su 45 (44,4%)
- ♣ eroina n°05 soggetti su 45 (11,1%)
- ♣ altro n°3 soggetti su 45 (6,7%)

Nel sottostante diagramma n°18 è evidenziata la sostanza d'abuso primaria dei soggetti presi in carico dalla Casa Circondariale di Gela nel 2018.



#### **4. TRATTAMENTI TOSSICODIPENDENTI**

Nel corso del 2018 questo Servizio, ha effettuato prestazioni rivolte a soggetti (in genere ogni utente ha avuto più prestazioni nel corso dell'anno) o ad enti e istituzioni.

Le tipologie delle prestazioni sono così suddivise:

- 1) visita medica ;
- 2) psico-sociale e/o riabilitativa (counseling psico-sociale, assistenza sociale etc) ;
- 3) farmacologico, integrato e non (metadone, buprenorfina, naltrexone, altri farmaci) ;
- 4) attività di prevenzione (singolo, famiglia, comunità) ;
- 5) attività di collaborazione e/o consulenza verso enti ed istituzioni pubbliche, convenzionate e/o associazioni di volontariato ( Prefettura, Autorità Giudiziaria, Servizi Socio-sanitari, Comunità Terapeutiche) ;
- 6) prelievo liquidi biologici (urine) e vaccinazioni ;
- 7) attività di ricerca e progettazione ;
- 8) attività di formazione e di sensibilizzazione per: famiglie, gruppi di studenti, ecc.;
- 9) attività di divulgazione e di documentazione.

Queste prestazioni sono state effettuate presso la sede del SERT, presso il domicilio dell'utente o presso altre strutture ( ospedali, comunità terapeutiche, scuole, servizi nel territorio).

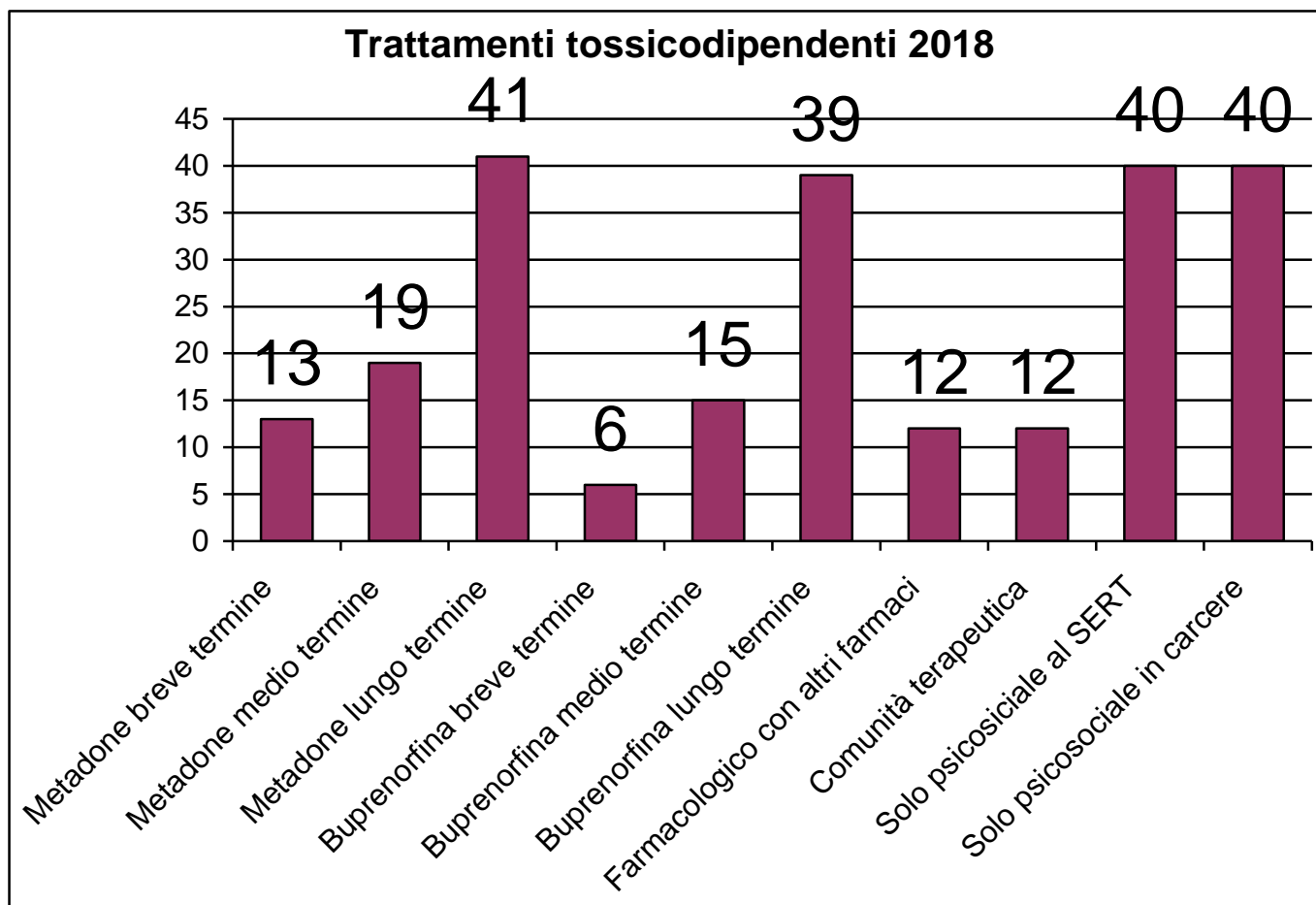
Nel corso del 2018 n°12 soggetti sono stati inviati da questo servizio presso Comunità terapeutiche.

Per quanto riguarda i **rapporti con la Prefettura** ai sensi del D.P.R. 309/90, si precisa che nel corso del 2018 sono stati segnalati:

1. ai sensi dell'art. 121, n°206 soggetti;
2. ai sensi dell'art. 75, n° 35 soggetti.

Tipologia di intervento: sui 211 utenti trattati al SERT e/o in carcere sono stati operati i seguenti interventi:

- a) n°13 trattamenti farmacologici con metadone a breve termine;
- b) n°19 trattamenti farmacologici con metadone a medio termine;
- c) n°41 trattamenti farmacologici con metadone a lungo termine;
- d) n°06 trattamenti farmacologici con buprenorfina a breve termine;
- e) n°15 trattamenti farmacologici con buprenorfina a medio termine;
- f) n°39 trattamenti farmacologici con buprenorfina a lungo termine;
- g) n°12 trattamenti farmacologici con altri farmaci non sostitutivi;
- h) n°12 inserimenti in comunità terapeutica;
- i) n°40 trattamenti solo psico-sociali o riabilitativo al SERT;
- j) n°40 trattamenti solo psico-sociali o riabilitativo in carcere



## **5. TRATTAMENTI ALCOLISTI**

Nel corso del 2018 questo Servizio, ha effettuato prestazioni rivolte a soggetti (in genere ogni utente ha avuto più prestazioni nel corso dell'anno) o ad enti e istituzioni.

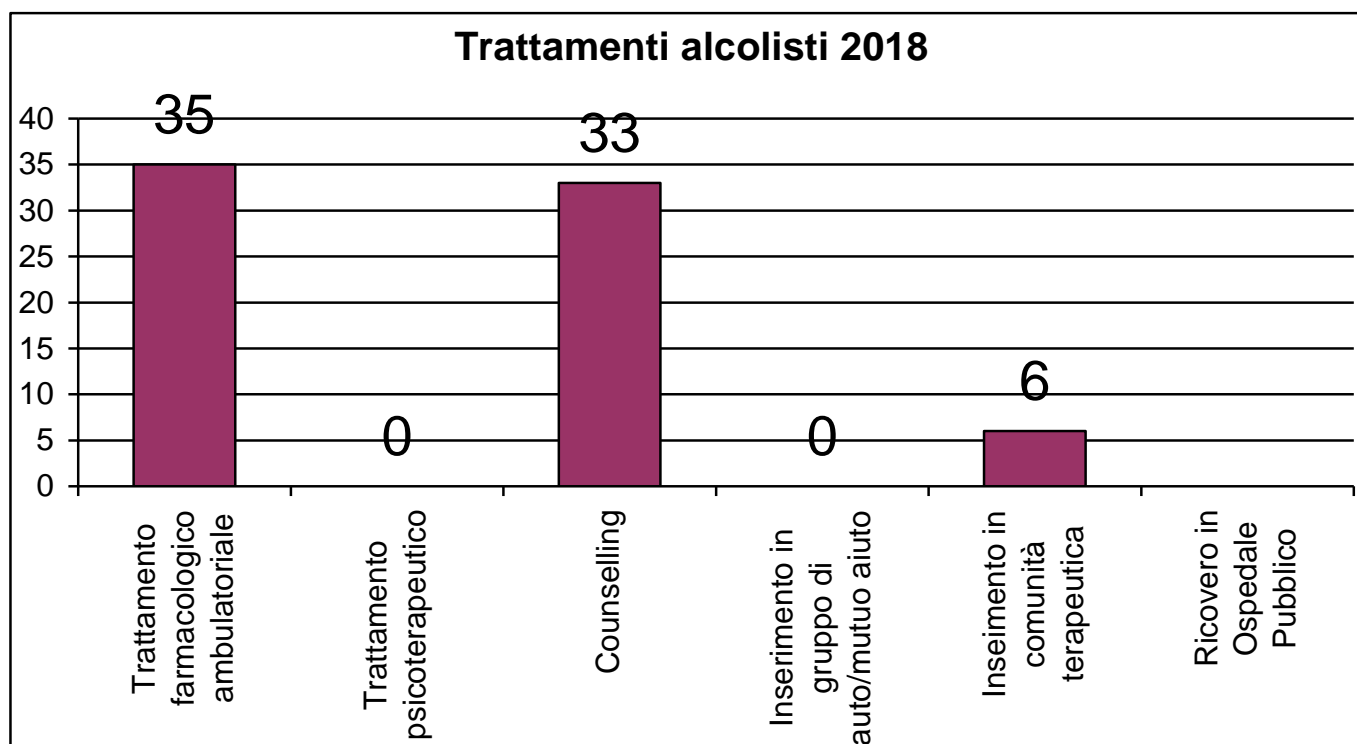
Le tipologie delle prestazioni sono così suddivise:

- 1) visita medica;
- 2) psico-sociale e/o riabilitativa (counseling psico-sociale, assistenza sociale etc);
- 3) farmacologico, integrato e non;
- 4) attività di prevenzione (singolo, famiglia, comunità);
- 5) attività di collaborazione e/o consulenza verso enti ed istituzioni pubbliche, convenzionate e/o associazioni di volontariato (Autorità Giudiziaria, Servizi Socio-sanitari, Comunità Terapeutiche, Gruppi di auto/mutuo aiuto, Casa di cura private);
- 6) attività di ricerca e progettazione;
- 7) attività di formazione e di sensibilizzazione per: famiglie, del volontariato, gruppi di studenti, ecc.;
- 8) attività di divulgazione e di documentazione.

Tipologia di intervento: sui 40 utenti trattati sono stati operati i seguenti interventi:

- a) n°35 trattamenti farmacologici ambulatoriali;
- b) n°33 trattamenti di counseling su soggetti con o senza famiglia
- c) n°06 inserimenti presso una comunità terapeutica;

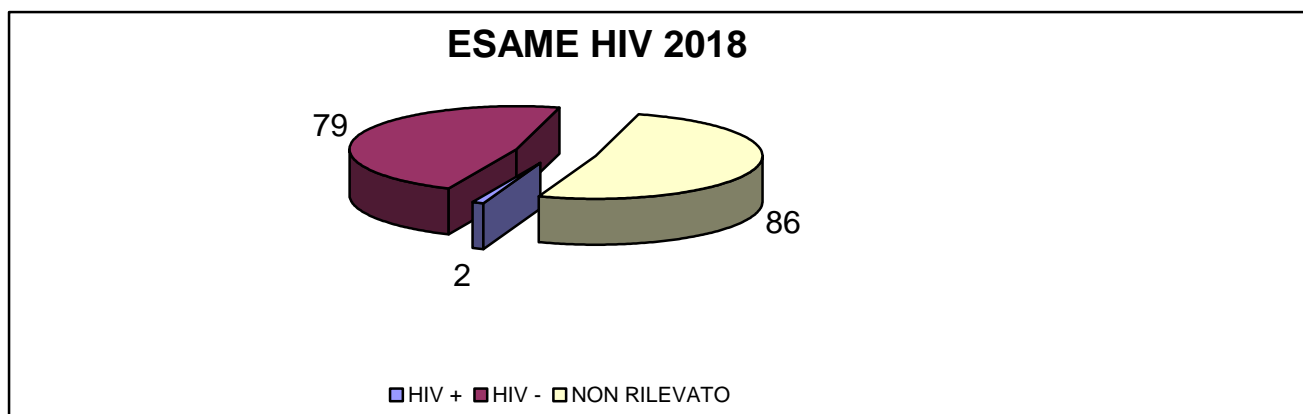
Queste prestazioni sono state effettuate presso la sede del SERT, presso il domicilio dell'utente o presso altre strutture (Ospedali, Comunità terapeutiche, Club alcolisti in trattamento, Servizi nel territorio).



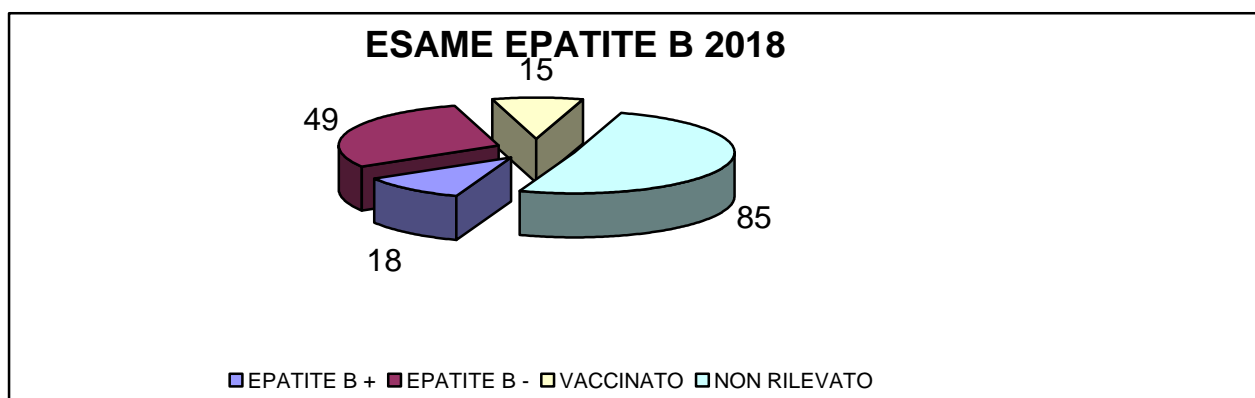
## 6. TEST SIEROLOGICI HIV ED EPATITI B, C

Nel 2018 si è provveduto, nella popolazione dei tossicodipendenti e dopo consenso informato, ad eseguire i test sierologici per le principali malattie infettive (HIV, epatite B e C):

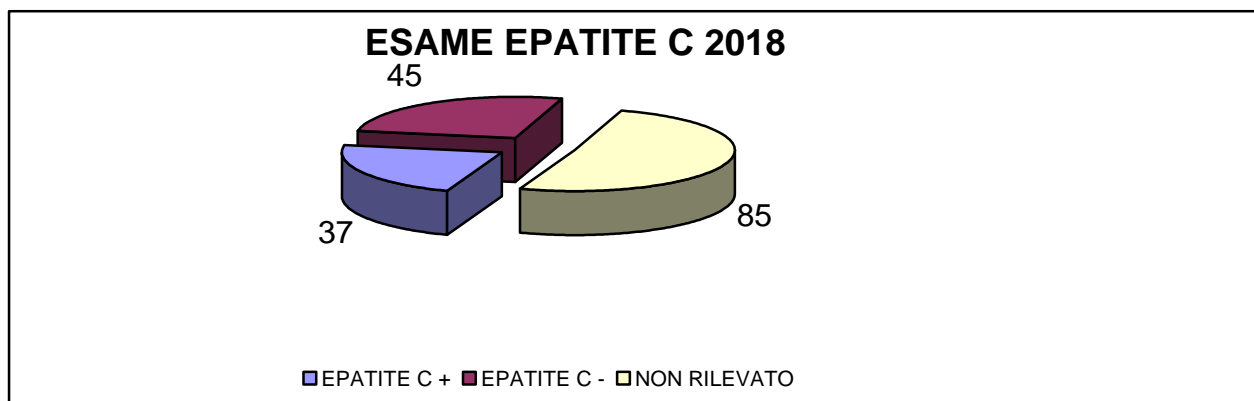
- per il test sierologico per HIV sono stati testati n°81 soggetti su 167 (*pari al 48,5%*), mentre n°86 soggetti su 167 (*pari al 51,5%*) non hanno eseguito l'esame; gli 81 esami eseguiti hanno dato i seguenti risultati: 1) n°2 soggetti sieropositivi (*pari al 2,5% dei 81 soggetti testati*); 2) n°79 soggetti sieronegativi (*pari al 97,5% dei 81 soggetti testati*);



- per il test sierologico per l'epatite B sono stati testati n°82 soggetti su 167 (*pari al 49,1%*), mentre n°85 soggetti su 167 (*pari al 50,9%*) non hanno eseguito l'esame; gli 82 esami eseguiti hanno dato i seguenti risultati: 1) n°18 soggetti sieropositivi (*pari al 22,0% degli 82 soggetti testati*); 2) n°49 soggetti sieronegativi (*pari al 59,6% dei 82 soggetti testati*); 3) n°15 soggetti sieropositivi in seguito a vaccinazione anti -HBV (*pari al 18,4% dei 82 soggetti testati*);



- per il test sierologico per l'epatite C sono stati testati n°82 soggetti su 167 (*pari a 49,1%*), mentre n°85 soggetti su 167 (*pari al 50,9%*) non hanno eseguito l'esame; gli 82 esami eseguiti hanno dato i seguenti risultati: 1) n°37 soggetti sieropositivi (*pari al 45,2% dei 82 soggetti testati*); 2) n°45 soggetti sieronegativi (*pari al 54,8% dei 82 soggetti testati*).



## **7. ATTIVITA' DI PREVENZIONE E FORMAZIONE**

Nel 2018 questo servizio ha svolto attività di informazione e prevenzione contro la diffusione delle droghe presso la Comunità Terapeutica Assistita "Villa Isabella" di Gela.

## **8. ATTIVITÀ DI RICERCA**

Nel 2018 il Ser.T. di Gela non ha partecipato ad alcun progetto.

## **9. INTERVENTI TENDENTI AL RECUPERO SOCIALE DEI TOSSICODIPENDENTI**

Collaborazione con l' U.E.P.E. e il U.S.S.M. del Ministero di Grazia e Giustizia di Caltanissetta per la realizzazione di programmi terapeutici a favore di soggetti tossicodipendenti in esecuzione penale esterna.

## **9. CRITICITA'**

Le criticità più importanti che ostacolano la corretta funzionalità del servizio sono le seguenti:

- 1) cronica carenza di personale: il personale attualmente presente è insufficiente a portare avanti tutte le attività e gli interventi di prevenzione, cura e riabilitazione in particolare per il GAP; ciò impedisce la crescita operativa del servizio.
- 2) Insufficienza dei locali: le caratteristiche strutturali del servizio presentano criticità collegate all'assenza di spazi adeguati per poter effettuare prelievi ematici o terapia infusiva (nessuna stanza ha il lavabo previsto dalla Legge) e manca una stanza ove effettuare riunioni o attività seminari in piccoli gruppi.

Tali carenze rendono impossibile la risposta completa alle domande di assistenza provenienti da tutto il Distretto (per es. la popolazione del comune di Mazzarino viene poco assistita) e insufficienti la messa in atto di interventi sanitari, psicologici e sociali specifici (per es.

l'impossibilità di effettuare prelievi ematici nel servizio giustifica la grande percentuale di utenti che non hanno effettuato lo screening per l'infezione da HIV e da epatite B e C).

Si spera che durante il 2019 questo servizio possa essere dotato di altro personale e allocato in locali più idonei, aventi caratteristiche tali da superare le attuali difficoltà strutturali.

IL RESPONSABILE DEL SERT DI GELA  
DOTT. LA ROSA PLACIDO

A handwritten signature in black ink, appearing to read 'La Rosa Placido', written in a cursive style.